



Instituto de Elecciones y Participación Ciudadana

SECRETARÍA EJECUTIVA

COORDINACIÓN DE PLANEACIÓN

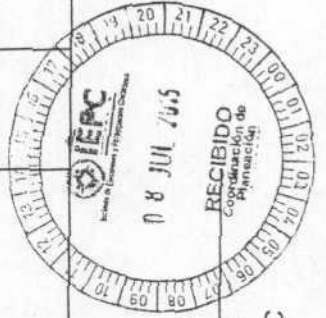
Avance del Cumplimiento de la Matriz de Indicadores de Resultados


ÁREA: CONSEJOS DISTRICTALES

UNIDAD	INDICADORES	PROGRAMADAS		ALCANZADAS	ANÁLISIS DE RESULTADO	JUSTIFICACIÓN	BENEFICIARIOS	
		Trimestre 1	%				M	H
C1	Porcentaje de Programas Consejos Electorales	1	100	1	Se elabora e implementa el Programa Desarrollo del Proceso Electoral para los Consejos Electorales Distritales y Municipales.		418,335	386,400
A1	Porcentaje de Sesiones de los Consejos Electorales	584	100	584	Se convocaron y realizaron un total de 584 sesiones de las cuales 438 fueron de carácter Ordinario y 146 Extraordinarias, donde se aprobaron y dieron cuenta de actividades electorales como: la participación en la verificación de las Propuestas para ubicar las Casillas básicas y contiguas; la Exhibición de las listas nominales de electores en los municipios para la Observancia de las y los ciudadanos, así como de los partidos políticos.		418,336	386,400

AUTORIZA

LIC. JESÚS MOSCOSO LORANCA
SECRETARIO EJECUTIVO DEL IEPC





Instituto de Elecciones y Participación Ciudadana

SECRETARÍA EJECUTIVA


COORDINACIÓN DE PLANEACIÓN

Avance del Cumplimiento de la Matriz de Indicadores de Resultados

ÁREA: CONSEJOS DISTRITALES

UNIDAD	INDICADORES	PROGRAMADAS		ALCANZADAS	ANÁLISIS DE RESULTADO	JUSTIFICACIÓN	BENEFICIARIOS	
		Trimestre 2					M	H
A1	Porcentaje de Sesiones de los Consejos Electorales	1324	1324	100	Se convocaron y realizaron un total de 1324 sesiones de las cuales 292 fueron de carácter Ordinario y 1022 Extraordinarias, donde se aprobaron y dieron cuenta de actividades electorales como: Candidatos Independientes, dar cuenta de la lista definitiva del número y ubicación de casillas básicas, contiguas, extraordinarias y especiales, dar cuenta de integrantes de las mesas directivas de casillas y sus lugares de ubicación de todas las casillas aprobadas por el INE, Presentar escrito de intención para participar como candidato independiente en la elección de diputado de mayoría relativa, Miembro de ayuntamiento; Presentación de los partidos políticos, de los acuerdos para registrar candidaturas comunes; presentación de las solicitudes de registros de los convenios de coalición; entre otros.		418,336	386,405
A2	Porcentaje de Proyecto de Ubicación de Casillas	146	146	100	Se elabora y presenta los proyectos de Ubicación de Casillas, donde se establece la cantidad y ubicación de las casillas, para el proceso electoral local 2015			

AUTORIZA


 LIC. JESUS MOSCOSO LORANCA
 SECRETARIO EJECUTIVO DEL IEPC

